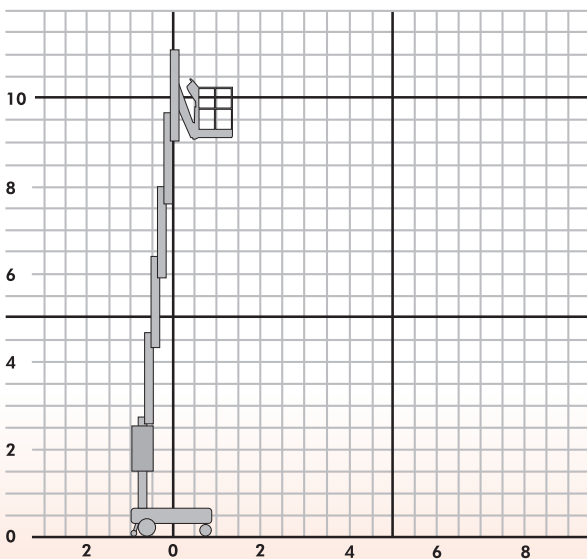

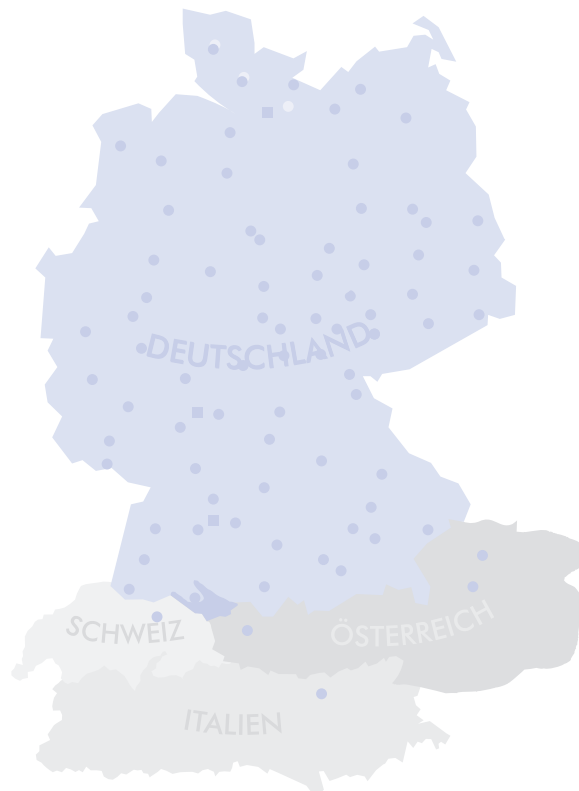


► TELESKOP-ARBEITSBÜHNE
 ► KTM 111



Bauart	Senkrechtarbeitsbühne
Arbeitshöhe	11,14 m
Plattformhöhe	9,14 m
Reichweite max.	- m
Tragfähigkeit max.	135 kg
Korbgröße	0,66 x 0,66 m
Mast schwenkbar	-
Transportlänge	1,32 m
Transportbreite	0,74 m
Transporthöhe	1,97 m
Abstützfläche	1,88 m x 1,83 m
Eigengewicht	395 kg
Antrieb	Strom / 230 V
geländegängig	nein



...die Nr.1 für Arbeitsbühnen



Alle Angaben sind typen- und ausstattungsabhängig !

SHK Arbeitsbühnen GmbH
 Hinter Viedel 1 . 56751 Polch
 Telefon 02654/1244 . Telefax 02654/1247
 www.shk-arbeitsbuehnen.de