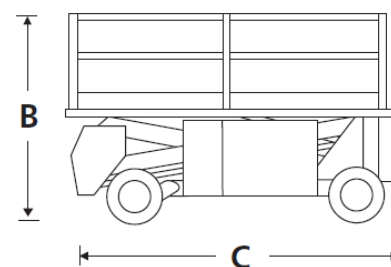
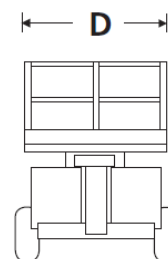
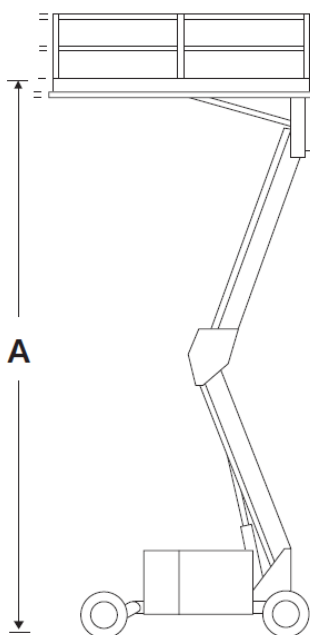




10 m D-Scherenbühne 4x4

	Technische Daten	SL 26SL
	Arbeitshöhe max.	10,00m
A	Plattformhöhe max.	8,00 m
B	Durchfahrthöhe	2,60 m
	Durchfahrthöhe Geländer heruntergeklappt	1,70 m
C	Länge	3,79 m
	Länge inkl. Plattformausschub	4,60 m
D	Durchfahrtsbreite	2,13 m
	Plattformausschub	1,72 m
	Radstand	m
	Bereifung	nicht kreidend
	Steigfähigkeit eingefahren	50%
	Antriebsart	Diesel
	Tragfähigkeit	680 kg
	Eigengewicht	3.200kg



Arbeitsbühnen für:

- Montage- und Wartungsarbeiten
- Malerarbeiten, Fassadenanstriche
- Bautenschutz und Verfugungen
- Blitzschutzbau und Elektroarbeiten
- Weihnachtsbeleuchtung



- Fassaden-, Fenster- und Dachrinnenreinigung
- Klempner-, Schornstein- und Dachdeckerarbeiten
- Leuchtreklamemontagen und -servicearbeiten
- Foto- und Filmarbeiten
- Baumschnitt, Baumpflege- und -fällarbeiten
- Arbeiten in Werks- und Industriehallen